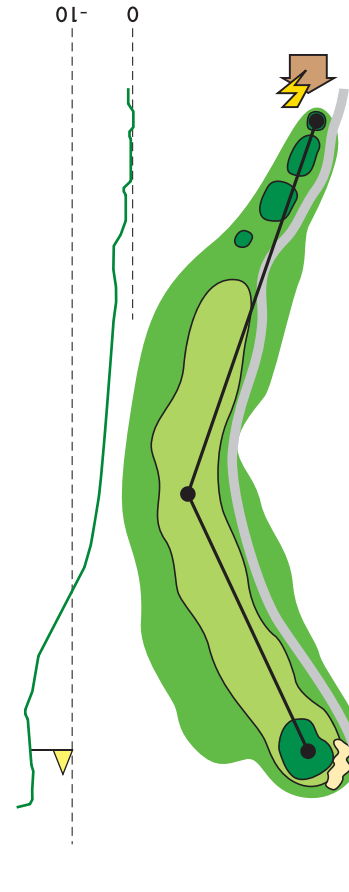




一方葉OUTコース  
MANYO COURSE  
STRATEGY GUIDE

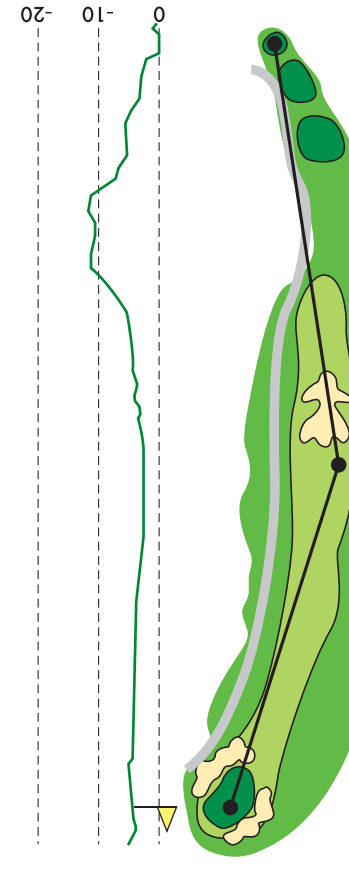


左ツクリツクリのミドルホールで第1打はフェアウェイ中央の3本松を目標に。2打目から打ち下ろしになりツクリツクリの距離を正確に。



<b>No. 1</b>	<b>PAR 4</b>	<b>HDCP 11</b>	BACK	REGULAR	FRONT	LADIES
			408	385	361	311
			No. 1			
			PAR 4			

距離の短いロングホールで2オンも可能。フェアウェイ中央にチュウリツノ大きな浅いクローズが特徴がある。第2打目は左手前の松林を目標に。



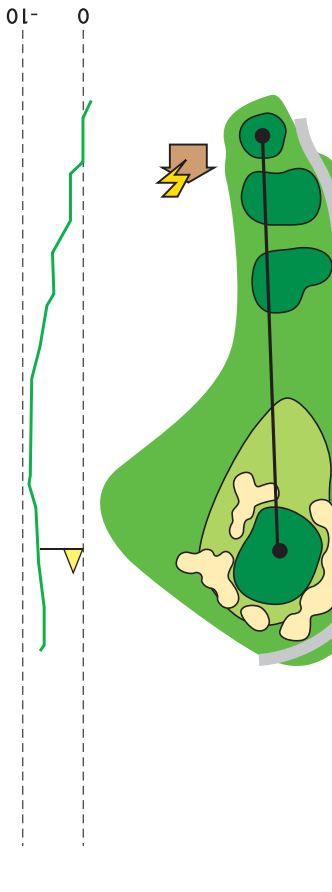
<b>No. 2</b>	<b>PAR 5</b>	<b>HDCP 17</b>	BACK	REGULAR	FRONT	LADIES
			475	457	446	406
			No. 2			
			PAR 5			

左5度のツクリツクリのミドルホールで第1打は左側山裾を目標に狙う。ツクリツクリしやすい。ツクリツクリ手前から攻めた方がよい。



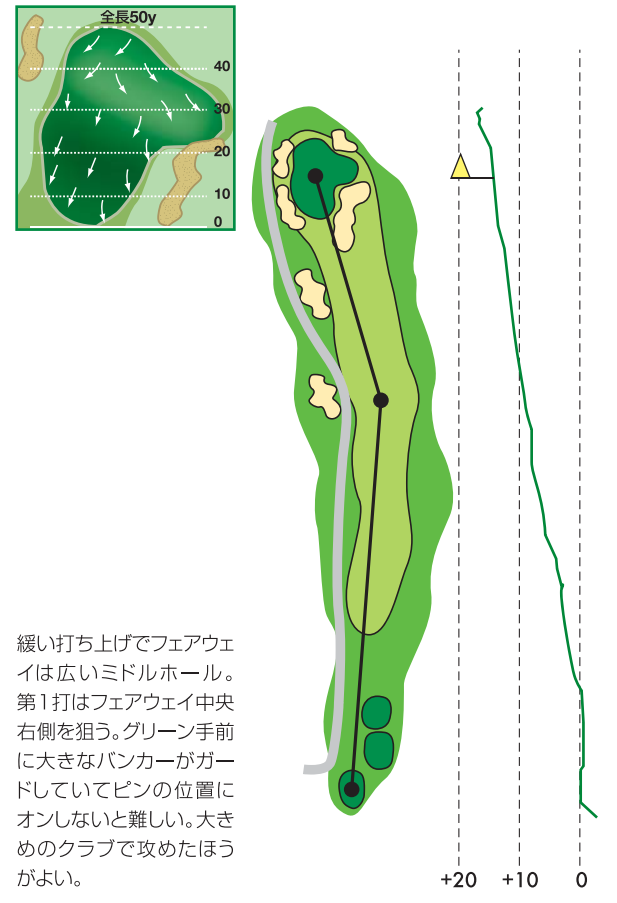
<b>No. 3</b>	<b>PAR 4</b>	<b>HDCP 5</b>	BACK	REGULAR	FRONT	LADIES
			386	370	348	281
			No. 3			
			PAR 4			

距離の短いショートホールでツクリツクリの方向と受ツクリツクリの方向とツクリツクリの位置によってツクリツクリを選択する。

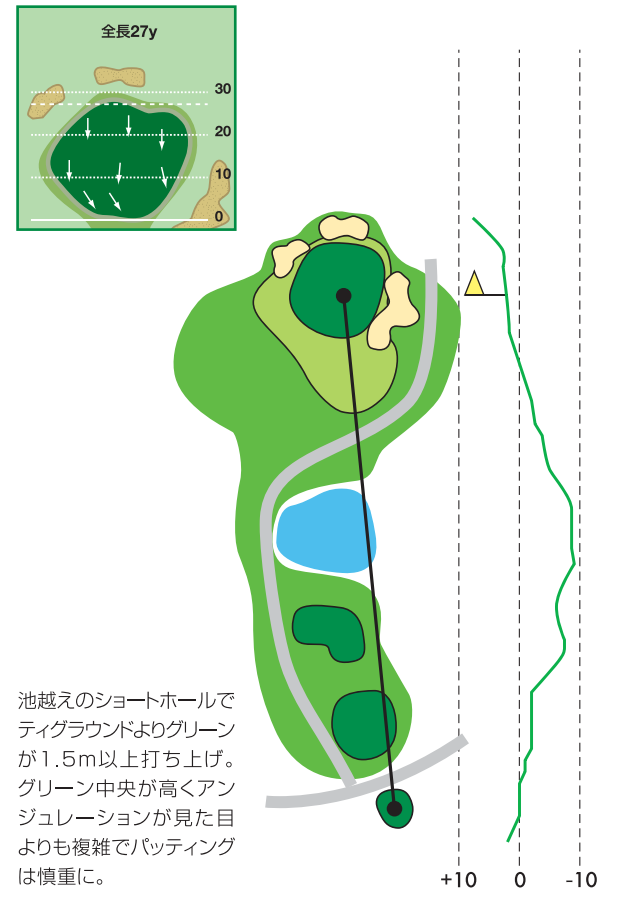


<b>No. 4</b>	<b>PAR 3</b>	<b>HDCP 13</b>	BACK	REGULAR	FRONT	LADIES
			160	137	137	106
			No. 4			
			PAR 3			

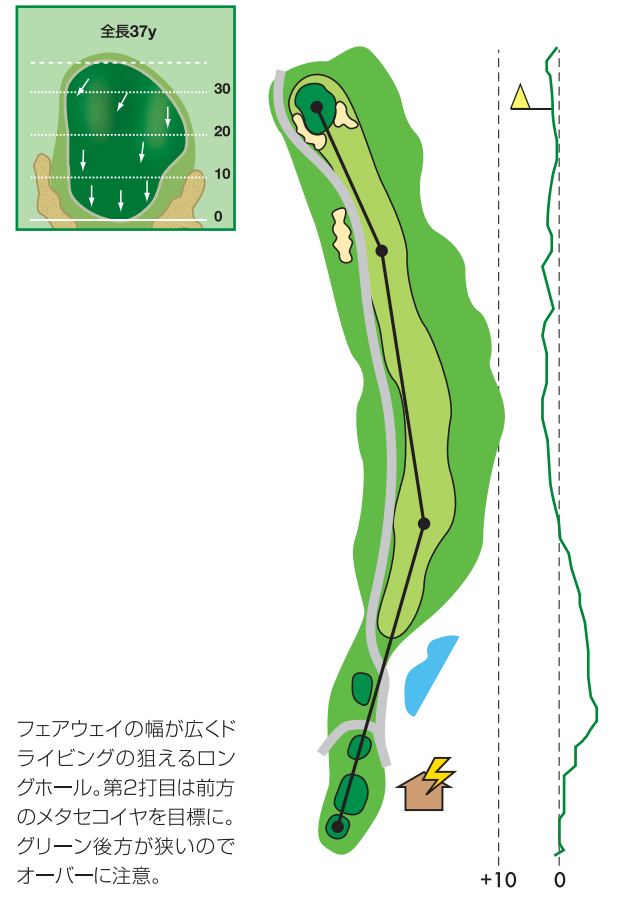
<b>No. 9</b>	<b>PAR 4</b>	<b>HDCP 15</b>	BACK	REGULAR	FRONT	LADIES
			396	378	365	349
			No. 9			
			PAR 4			



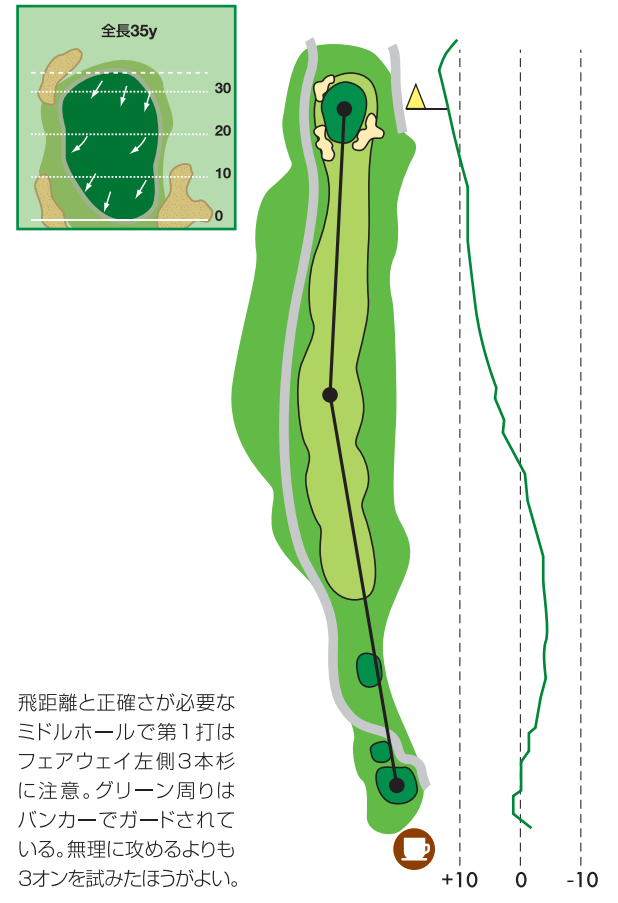
緩い打ち上げでフェアウェイは広いミドルホール。第1打はフェアウェイ中央右側を狙う。グリーン手前に大きなバンカーがガードしていてピンの位置にオンしないと難しい。大きめのクラブで攻めたほうがよい。



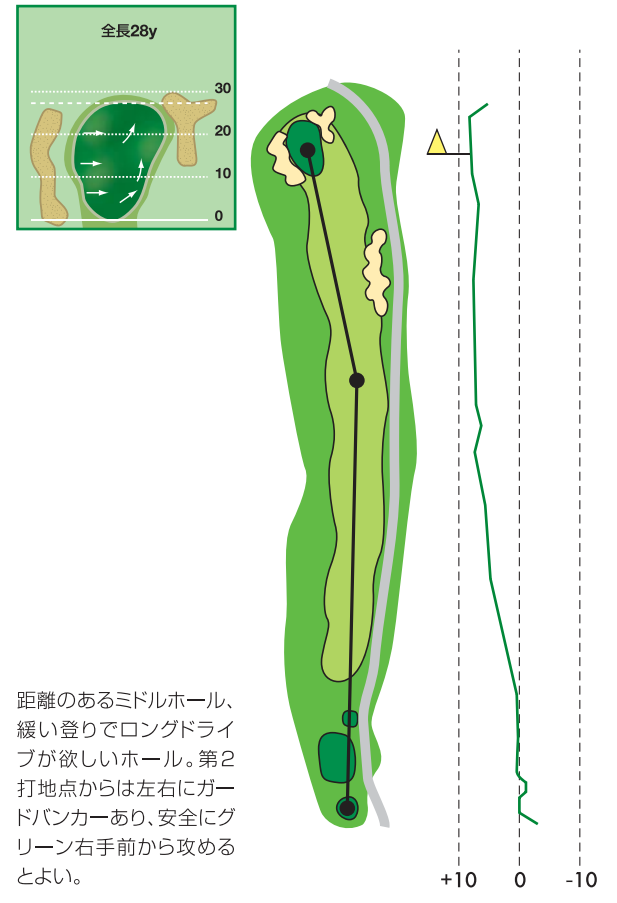
池越えのショートホールでティグラウンドよりグリーンが1.5m以上打ち上げ。グリーン中央が高くアンジュレーションが見た目よりも複雑でパッティングは慎重に。



フェアウェイの幅が広くドライビングの狙えるロングホール。第2打目は前方のメタセコイヤを目標に。グリーン後方が狭いのでオーバーに注意。



飛距離と正確さが必要なミドルホールで第1打はフェアウェイ左側3本松に注意。グリーン周囲はバンカーでガードされている。無理に攻めるよりも3オンを試みたほうがよい。



距離のあるミドルホール、緩い登りでロングドライブが欲しいホール。第2打地点からは左右にガードバンカーあり、安全にグリーン右手前から攻めるとよい。